

ACESSO AO PORTAL DO DISCENTE NO NOVO SISTEMA ACADÊMICO – SIGAA

Este tutorial foi desenvolvido com o objetivo de orientar o acesso e apresentar as funcionalidades básicas do Portal Discente do novo sistema acadêmico – SIGAA

Sumário

Sistema Acadêmico - SIGAA.....	2
Página Inicial do SIGAA.....	2
Acesso de Usuários Cadastrados no Portal do Aluno.....	3
Recuperação de Login e de Senha.....	3
Primeiro Acesso e Cadastro.....	4
Acesso ao Portal do Discente.....	5
Ensino.....	6
Ensino - Rematrículas On-line.....	7
Ensino - Cancelamento de Matrícula em Componente Curricular.....	8
Ensino - Trancamento de Matrícula.....	9
Pesquisa.....	10
Extensão.....	11

Sistema Acadêmico - SIGAA

A partir de 2018, todos os processos acadêmicos do IFSC serão registrados através do novo sistema acadêmico – SIGAA, adquirido junto à UFRN e adaptado para a realidade e os cursos do IFSC.

O novo sistema acadêmico trará diversas mudanças para a vida acadêmica dos estudantes e para as atividades cotidianas dos professores e servidores da instituição.

Uma das principais mudanças para os docentes ocorrerá no acesso ao Portal do Discente, ferramenta que será utilizada para realizar rematrículas online, acompanhamento de atividades de ensino, pesquisa e extensão, entre outras funções a serem implantadas futuramente.

Página Inicial do SIGAA

Para acessar o SIGAA, use o link: <https://sigaa.ifsc.edu.br/sigaa/public/home.jsf> e clique em "**ENTRAR NO SISTEMA**", no canto superior direito da tela.

INSTITUTO FEDERAL DE SANTA CATARINA

Florianópolis, 24 de Agosto de 2017

SIGAA
Sistema Integrado de Gestão de Atividades Acadêmicas

Acessível para Deficientes visuais

ENTRAR NO SISTEMA

ACADÊMICO

- ENSINO
- EXTENSÃO
- GRADUAÇÃO
- PESQUISA
- PÓS-GRADUAÇÃO
- STRICTO SENSU
- PROCESSOS SELETIVOS
- OUVIDORIA

Docentes
Acesse as páginas públicas dos docentes da IFSC.

Chefes, Coordenações e Diretores
Consulte os coordenadores de curso e diretores de unidade.

Departamentos
Conheça os departamentos da IFSC.

Autenticação de Documentos
Efetue a autenticação dos documentos emitidos pelo SIGAA.

Lista de Câmpus
Conheça a lista de câmpus do IFSC.

SIGAA | DTIC - Diretoria de Tecnologia da Informação e Comunicação - (48) 3877-9000 | © IFSC | appserver2.srv2inst1 v3.8.151 31/08/2017 08:47

Acesso de Usuários Cadastrados no Portal do Aluno

Se você já possuía cadastro no antigo Portal do Aluno, pode usar o mesmo login e senha para acessar o novo Sistema Acadêmico.

Esqueceu o login? [Clique aqui para recuperá-lo.](#)
Esqueceu a senha? [Clique aqui para recuperá-la.](#)

Entrar no Sistema

Usuário:

Senha:

Aluno,
caso ainda não possua cadastro no SIGAA,
clique no link abaixo.



[Cadastre-se](#)

Recuperação de Login e de Senha

Caso não se recorde do login e/ou da senha, clique na opção para recuperá-los.

Se não for possível recuperá-los por não ter acesso ao e-mail cadastrado para recuperação, solicite que a Secretaria Acadêmica atualize seu cadastro no SIGAA com seu e-mail particular.

ATENÇÃO!

O sistema diferencia letras maiúsculas de minúsculas APENAS na senha, portanto ela deve ser digitada da mesma maneira que no cadastro.

SIGAA (Acadêmico)	SIPAC (Administrativo)	SIGRH (Recursos Humanos)	SIGCertame (Concursos)	SIGAdmin (Administração e Comunicação)
-----------------------------	----------------------------------	------------------------------------	----------------------------------	--

Esqueceu o login? [Clique aqui para recuperá-lo.](#)
Esqueceu a senha? [Clique aqui para recuperá-la.](#)

Entrar no Sistema

Usuário:

Senha:

Aluno,
caso ainda não possua cadastro no SIGAA,
clique no link abaixo.



[Cadastre-se](#)

Primeiro Acesso e Cadastro

Se for o seu primeiro acesso e você ainda não possuir cadastro no SIGAA, você deve efetuar o seu cadastro clicando em "[Cadastre-se](#)".



IFSC - SIGAA - Sistema Integrado de Gestão de Atividades Acadêmicas

ATENÇÃO!
O sistema diferencia letras maiúsculas de minúsculas APENAS na senha, portanto ela deve ser digitada da mesma maneira que no cadastro.

SIGAA (Acadêmico) **SIPAC** (Administrativo) **SIGRH** (Recursos Humanos) **SIGCertame** (Concursos) **SIGAdmin** (Administração e Comunicação)

Entrar no Sistema

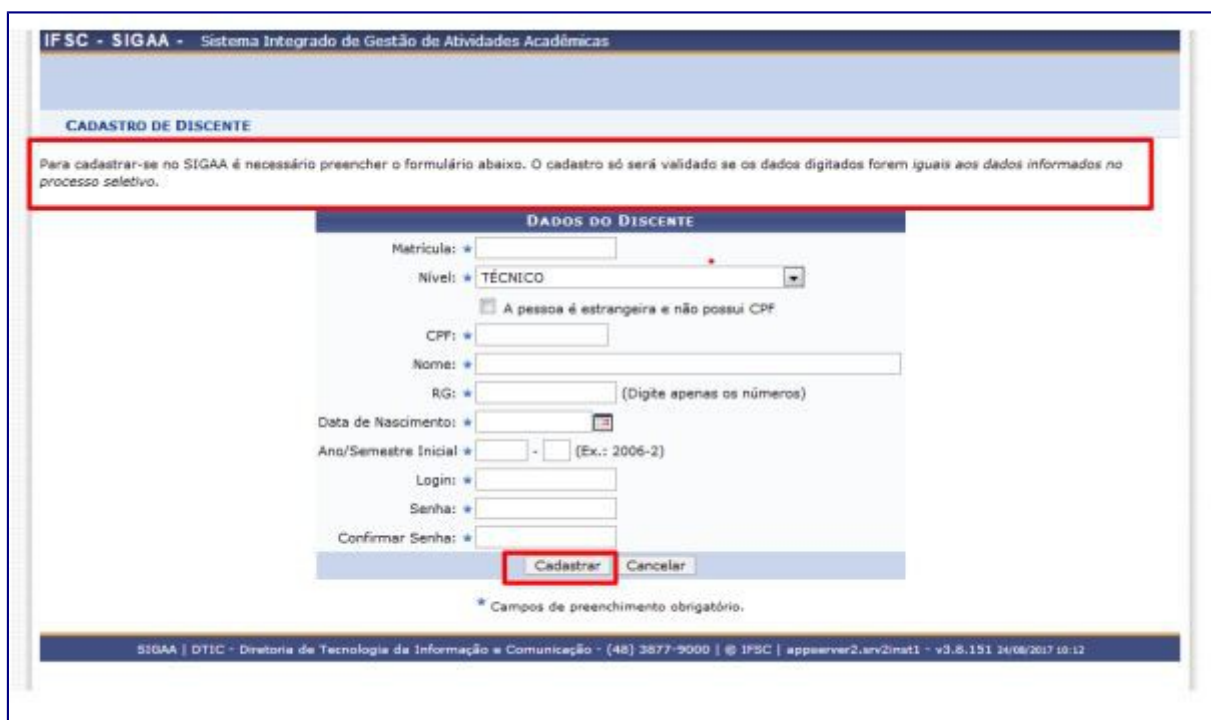
Usuário:
Senha:

Aluno,
caso ainda não possua cadastro no SIGAA,
clique no link abaixo.

[Cadastre-se](#)

Este sistema é melhor visualizado utilizando o Mozilla Firefox.

Preencha todos os dados conforme solicitado. Para que o sistema valide seu cadastro, insira seus dados iguais aos fornecidos no momento de sua matrícula.



IFSC - SIGAA - Sistema Integrado de Gestão de Atividades Acadêmicas

CADASTRO DE DISCENTE

Para cadastrar-se no SIGAA é necessário preencher o formulário abaixo. O cadastro só será validado se os dados digitados forem iguais aos dados informados no processo seletivo.

DADOS DO DISCENTE

Matrícula: *

Nível: * TÉCNICO

A pessoa é estrangeira e não possui CPF

CPF: *

Nome: *

RG: * (Digite apenas os números)

Data de Nascimento: *

Ano/Semestre Inicial * - (Ex.: 2006-2)

Login: *

Senha: *

Confirmar Senha: *

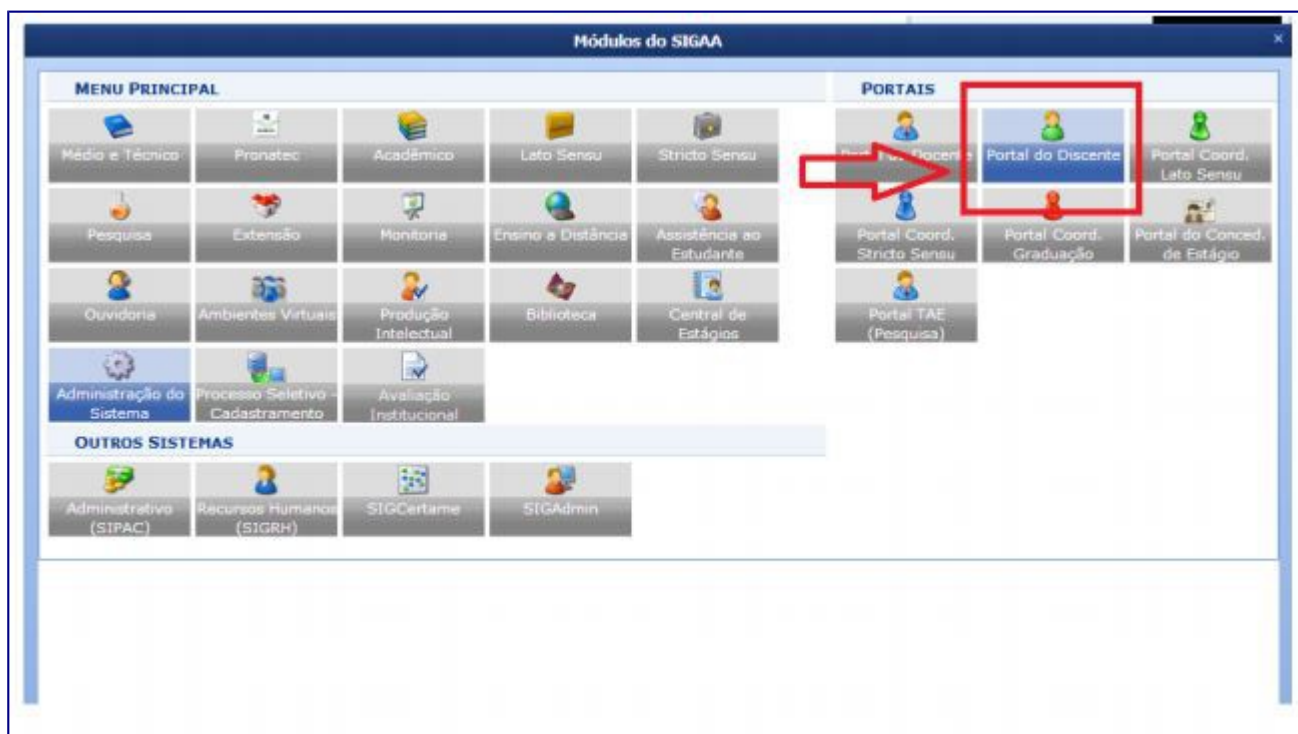
* Campos de preenchimento obrigatório.

SIGAA | DTIC - Diretoria de Tecnologia da Informação e Comunicação - (48) 3877-9000 | @ IFSC | appserver2.srv2mat1 - v3.8.151 24/08/2017 10:12

Após ter finalizado o seu cadastro, você já terá seu login e senha. Retorne para a tela inicial e insira os dados para acessar o sistema. Para acessar WiFi do câmpus, você utilizará os mesmos dados.

Acesso ao Portal do Discente

Para acessar o Portal do Discente, após fazer o login no SIGAA, clique em Portal do Discente, no lado direito e superior da tela.



No Portal do Discente você poderá acompanhar e efetuar diversas atividades relacionadas ao ensino (por exemplo, acessar as turmas nas quais está matriculado, atividades cadastradas pelos docentes, etc.), pesquisa, extensão, ambientes virtuais, dentre outras que apresentaremos na sequência.

Ensino

Na aba Ensino, você terá diversas opções como consulta ao boletim, histórico escolar, efetuar matrícula on-line, realizar o trancamento da matrícula, consultar diversas informações referentes ao curso, turmas, calendário, dentre outras. As opções podem variar dependendo do curso no qual está matriculado, ou seja, para alguns tipos de cursos, de acordo com o Regulamento didático pedagógico - RDP, os discentes terão mais ou menos opções de ações a realizar via Portal. Por exemplo, a matrícula on-line, que trataremos em outro item.



The screenshot displays the IFSC - SIGAA - Sistema Integrado de Gestão de Atividades Acadêmicas interface. The user is SOLANGE JANETE FINGER, and the current semester is 2017.1. The interface is divided into several sections:

- Top Bar:** IFSC - SIGAA - Sistema Integrado de Gestão de Atividades Acadêmicas. User: SOLANGE JANETE FINGER Alterar vínculo. Semestre atual: 2017.1. Módulos, Área Admis., Alterar senha, Ajuza.
- Navigation:** Ensino, Pesquisa, Extensão, Ambientes Virtuais, Outros.
- Ensino Menu:**
 - Boletim
 - Atestado de Matrícula
 - Consultar Histórico Escolar
 - Emitir Declaração de Matrícula
 - Matrícula On-Line
 - Solicitações de Turma Especial
 - Cancelamento de Matrícula em Componente Curricular
 - Trancamento de Matrícula
 - Ver turmas anteriores
 - Consultar Curso
 - Consultar Componente Curricular
 - Consultar Estrutura Curricular
 - Consultar Turma
 - Consultar Turmas Solicitadas
 - Unidades Acadêmicas
 - Consultar Calendário Acadêmico
- User Profile:** Mensagens, Atualizar Perfil, Meus Dados Pessoais. SOLANGE JANETE FINGER.
- Links:** Fórum de CURSO, Avaliação Institucional, Comunidade Virtual.
- Regulamento dos Cursos de Graduação**
- Calendário Acadêmico de Graduação**
- Dados Institucionais:** Matrícula: 1620108879, Curso: [TEMPORARIO] CURSO.

Ensino - Rematrículas On-line

No Portal discente você realiza a sua rematrícula, verifica as possíveis orientações de matrícula, o resultado do processamento da matrícula e o seu Plano de matrículas. Para isso basta clicar em "Matrícula On-Line", escolher sua opção e seguir os passos solicitados pelo sistema. A matrícula online está prevista no regulamento didático pedagógico para discentes dos cursos de graduação, técnicos subsequentes e alguns cursos concomitantes. Os discentes matriculados nesse tipo e oferta de curso deverão efetuar sua rematrícula no portal discente, no período estabelecido no calendário acadêmico de seu câmpus.



The screenshot displays the IFSC SIGAA (Sistema Integrado de Gestão de Atividades Acadêmicas) student portal. The user is logged in as SOLANGE JANETE FINGER. The interface includes a top navigation bar with options like 'Módulos', 'Área Admin.', 'Alterar senha', and 'Ajuda'. A main menu on the left lists various academic services, with 'Matrícula On-Line' selected and expanded to show options: 'Realizar Matrícula', 'Realizar Matrícula Extraordinária', 'Ver Comprovante de Matrícula', 'Ver Orientações de Matrícula', 'Ver Resultado do Processamento', and 'Meu Plano de Matrículas'. Other sections on the right include 'Mensagens', 'Atualizar Perfil', 'Meus Dados Pessoais', 'Fórum de CURSO', 'Avaliação Institucional', 'Regulamento dos Cursos de Graduação', 'Calendário Acadêmico de Graduação', and 'Dados Institucionais' (Matrícula: 1620108879, Curso: [TEMPORARIO] CURSO).

Ensino - Cancelamento de Matrícula em Componente Curricular

Para efetuar o cancelamento da matrícula em componente curricular, você deve clicar em "Cancelamento de Componente Curricular" e escolher a opção cancelar. Lembrando que, segundo RDP, não é possível efetuar o cancelamento de todos os componentes curriculares ao mesmo tempo, sendo necessário estar matriculado em no mínimo um (1). Se desejar efetuar o cancelamento de todos os componentes curriculares deverá optar em Trancar ou cancelar a matrícula.

The screenshot displays the IFSC SIGAA (Sistema Integrado de Gestão de Atividades Acadêmicas) interface. The user is SOLANGE JANETE FINGER, with the current semester being 2017.1. The interface is in Portuguese and shows a navigation menu on the left with the following options: Boletim, Atestado de Matrícula, Consultar Histórico Escolar, Emitir Declaração de Matrícula, Matrícula On-Line, Solicitações de Turma Especial, **Cancelamento de Matrícula em Componente Curricular** (highlighted), Trancamento de Matrícula, Consultar Curso, Consultar Componente Curricular, Consultar Estrutura Curricular, Consultar Turma, Consultar Turmas Solicitadas, Unidades Acadêmicas, and Consultar Calendário Acadêmico. A sub-menu is open for 'Cancelamento de Matrícula em Componente Curricular', showing 'Cancelar' and 'Exibir Andamento do Cancelamento'. The right sidebar contains sections for 'Mensagens', 'Atualizar Perfil', 'Meus Dados Pessoais', 'Fórum de CURSO', 'Avaliação Institucional', 'Regulamento dos Cursos de Graduação', 'Calendário Acadêmico de Graduação', and 'Dados Institucionais' (Matrícula: 1620108879, Curso: [TEMPORARIO] CURSO). The top navigation bar includes 'Ensino', 'Pesquisa', 'Extensão', 'Ambientes Virtuais', and 'Outros'.

Ensino - Trancamento de Matrícula

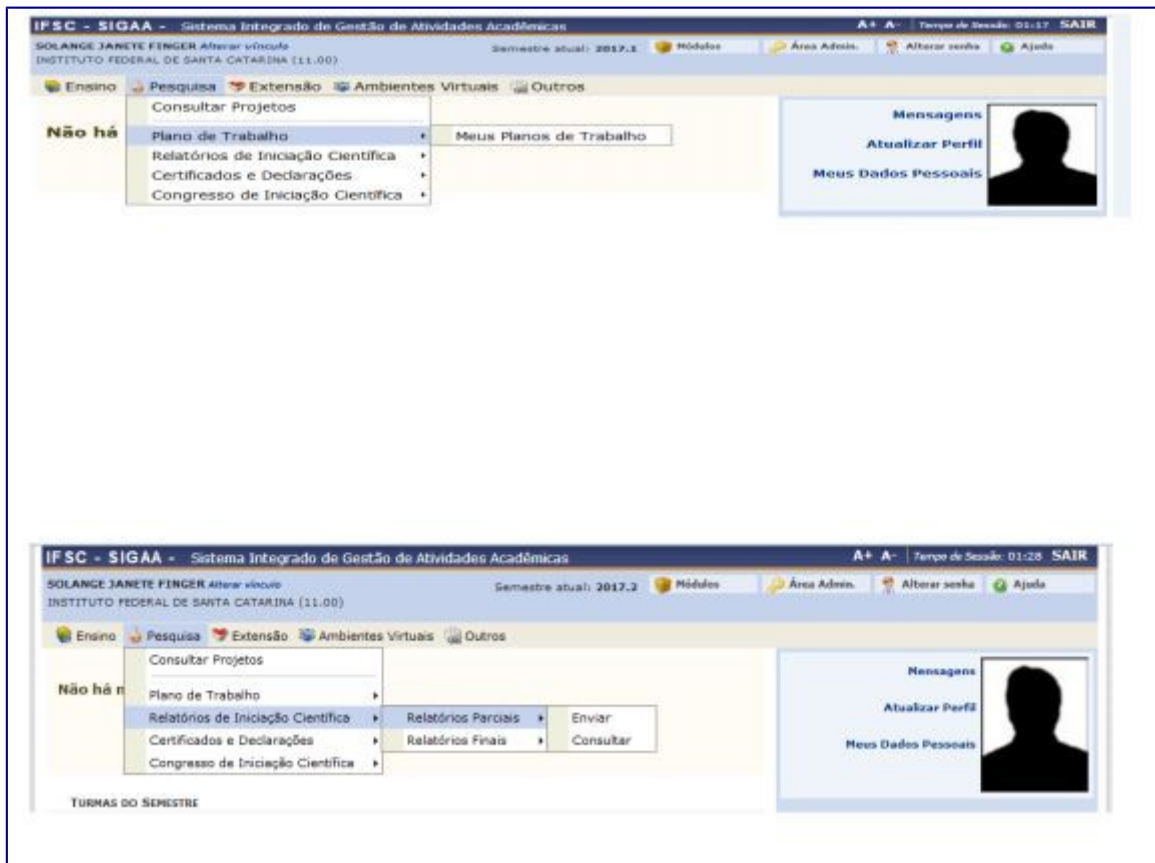
Para solicitar o trancamento da matrícula, você deverá clicar em "Trancamento de Matrícula" e escolher a opção "Iniciar Solicitações de Trancamento Regular", preencher o dados solicitados e seguir as orientações informadas pelo sistema. Antes de preencher os dados, consulte o Regulamento Didático Pedagógico - RDP para saber o prazo máximo de trancamento permitido em seu curso.



The screenshot displays the IFSC SIGAA (Sistema Integrado de Gestão de Atividades Acadêmicas) interface. The user is logged in as SOLANGE JANETE FINGER. The main navigation menu on the left includes options like 'Boletim', 'Atestado de Matrícula', and 'Trancamento de Matrícula'. The 'Trancamento de Matrícula' option is selected, showing a sub-menu with 'Iniciar Solicitação de Trancamento Regular' and 'Exibir Solicitações de Trancamento'. The right sidebar contains user profile information, including the name 'SOLANGE JANETE FINGER', a profile picture, and institutional details such as 'Matrícula: 1620108879' and 'Curso: [TEMPORARIO] CURSO'. The top of the page shows the current semester as '2017.1' and provides links for 'Módulos', 'Área Adm.', 'Alterar senha', and 'Ajuda'.

Pesquisa

Na aba de pesquisa, você poderá consultar projetos de pesquisa aos quais está vinculado, consultar seus planos de trabalho, enviar e consultar relatórios de iniciação científica, dentre outras



Extensão

Na aba extensão você poderá consultar ações, planos de trabalho, relatórios, certificados e declarações, dentre outras.

